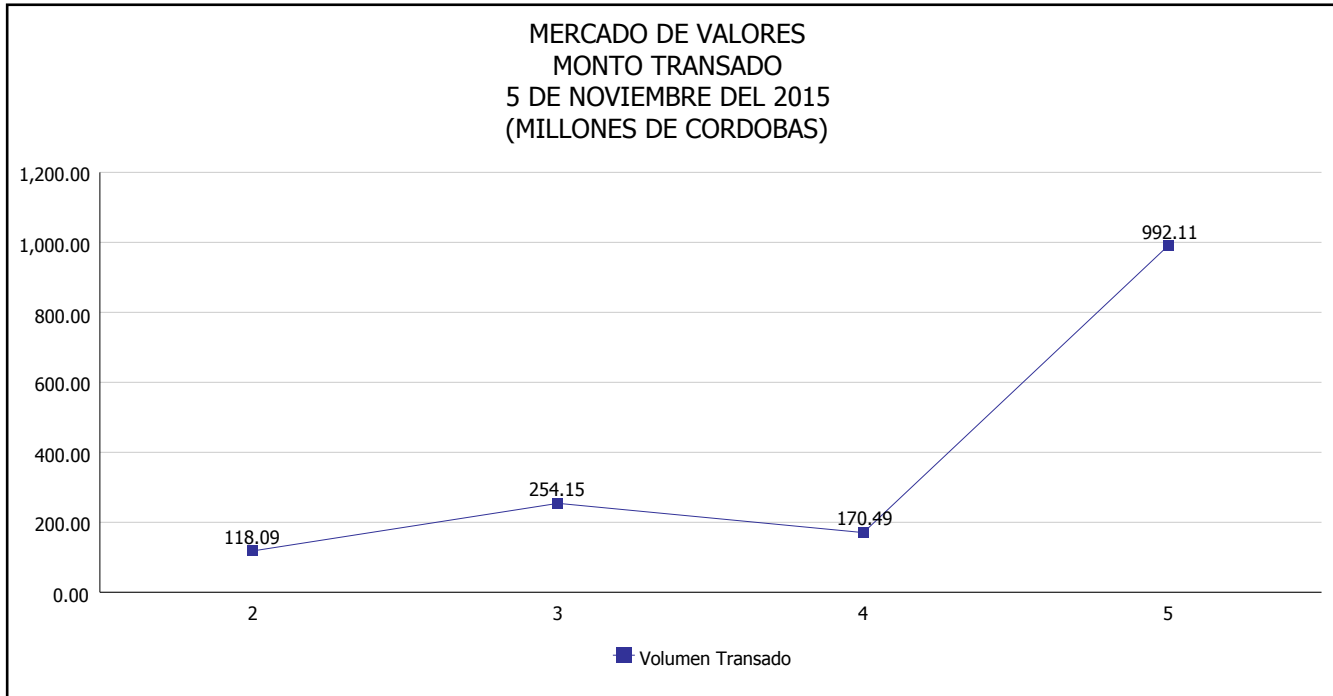


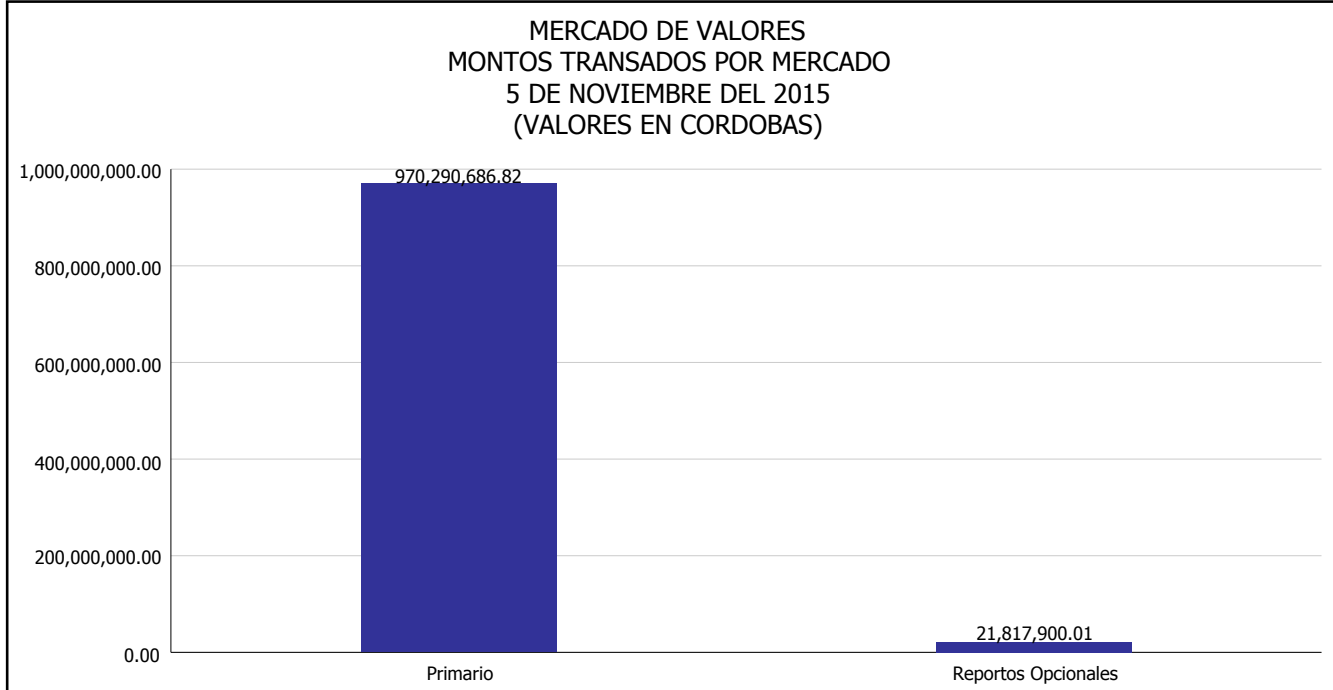


INTENDENCIA DE VALORES INFORME DIARIO MERCADO DE VALORES DE NICARAGUA

Superintendencia de Bancos y de Otras
Instituciones Financieras de Nicaragua



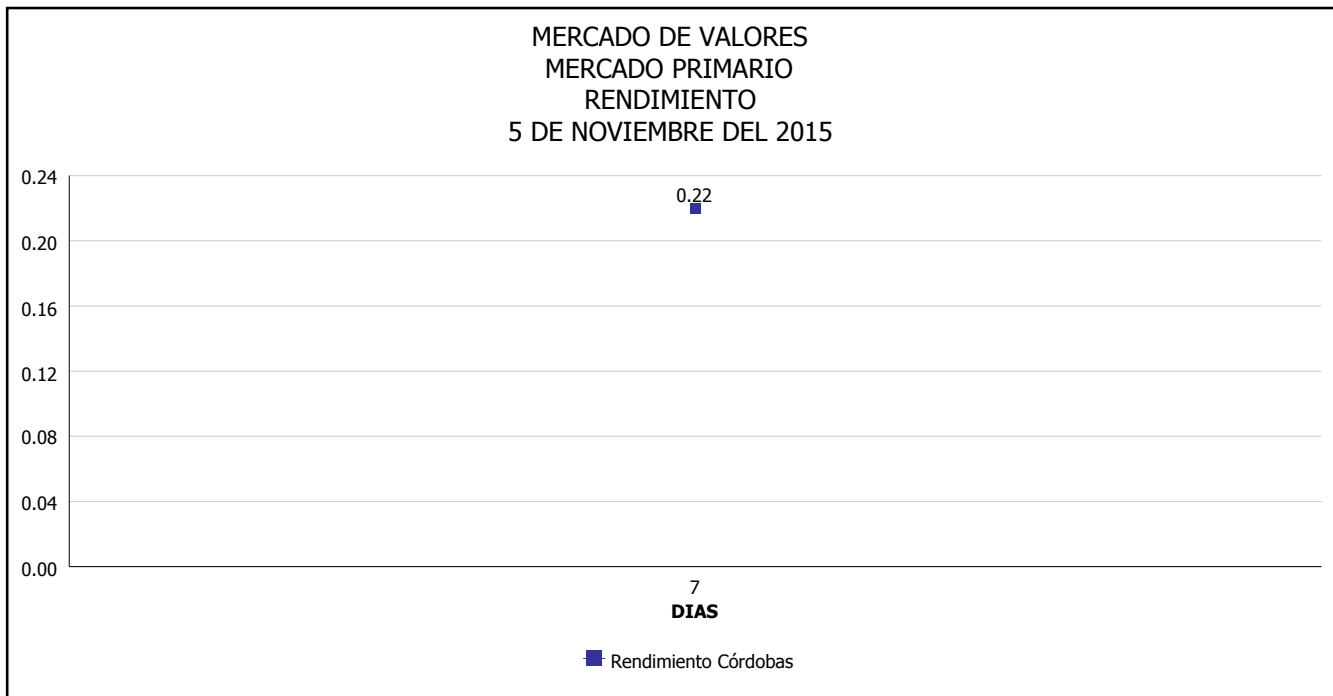
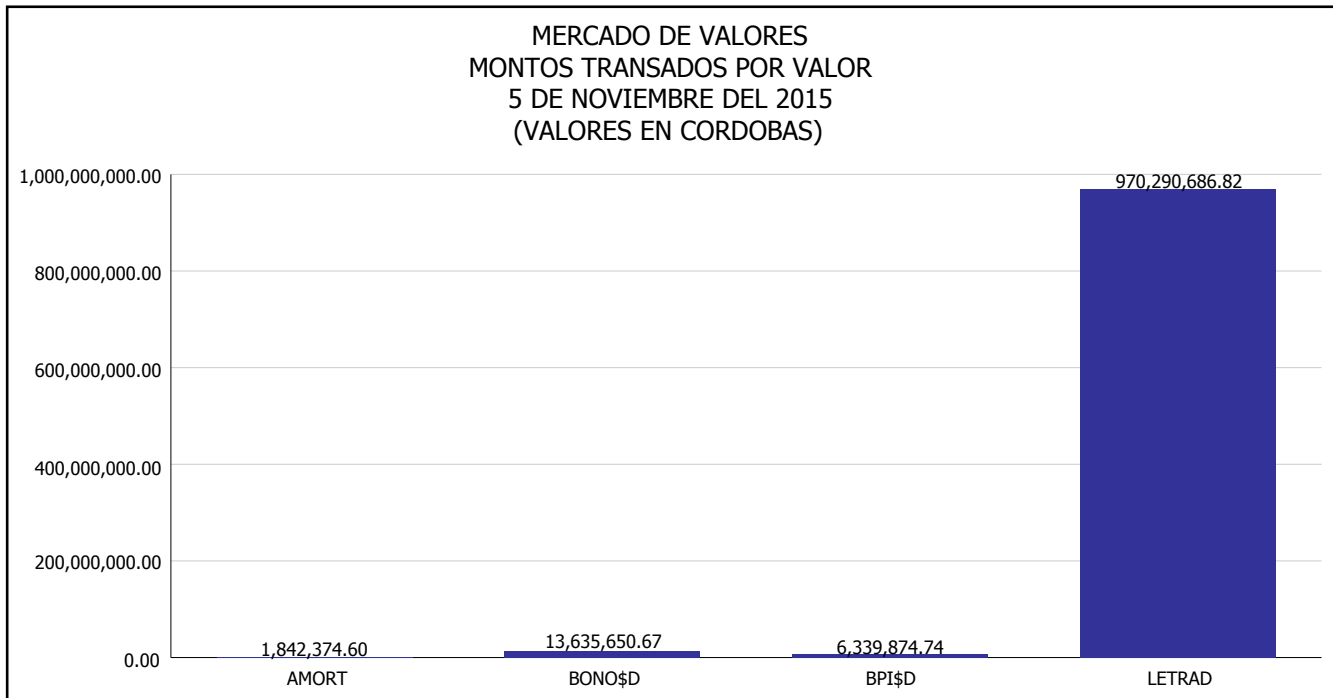
Del 2 al 5 de Noviembre del 2015, en el mercado de valores se han transado C\$ 1,534,842,585.81





INTENDENCIA DE VALORES INFORME DIARIO MERCADO DE VALORES DE NICARAGUA

Superintendencia de Bancos y de Otras
Instituciones Financieras de Nicaragua

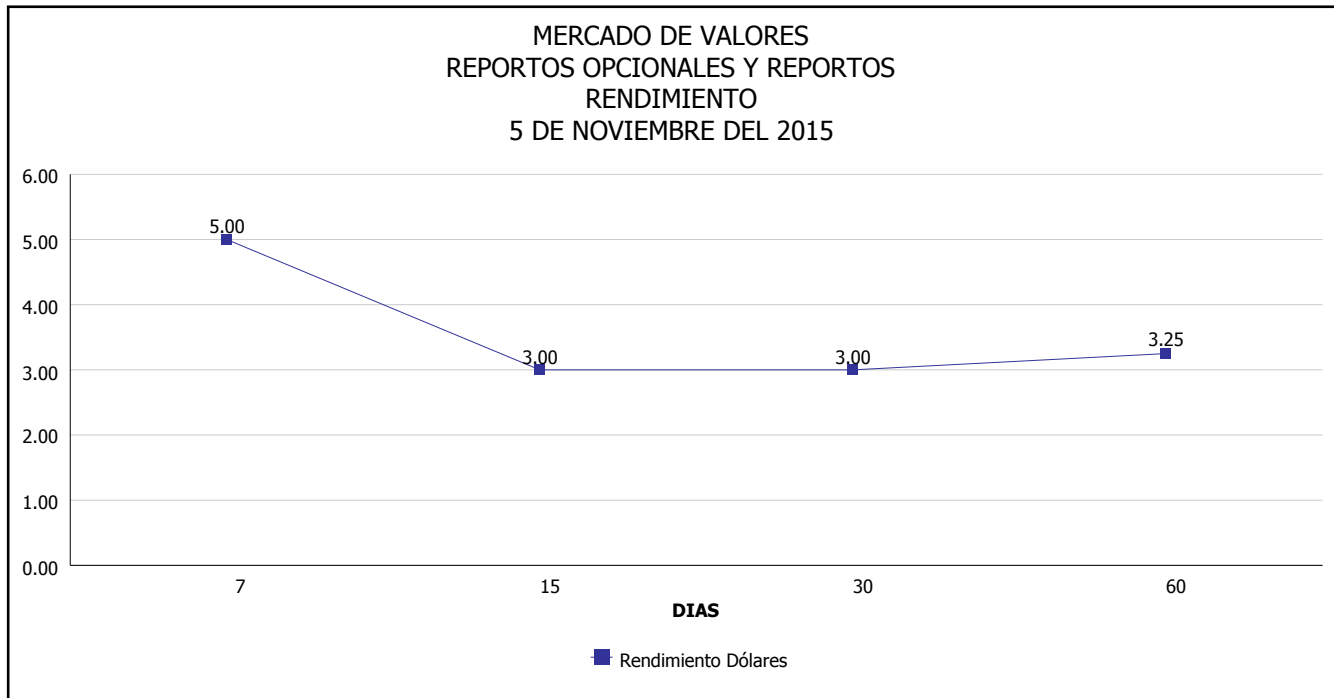


*Para los BPI se presentan años al vencimiento



INTENDENCIA DE VALORES INFORME DIARIO MERCADO DE VALORES DE NICARAGUA

Superintendencia de Bancos y de Otras
Instituciones Financieras de Nicaragua



Fuente: Bolsa de Valores de Nicaragua



Superintendencia de Bancos y de Otras
Instituciones Financieras de Nicaragua

**INTENDENCIA DE VALORES
INFORME DIARIO
MERCADO DE VALORES DE NICARAGUA**

HECHOS RELEVANTES EN MERCADOS INTERNACIONALES

Nueva York, 05 Nov oct (EFE).- Los operadores en el parqué neoyorquino protagonizaron una sesión volátil en la que se debatieron entre los avances y los retrocesos marcada por nuevos datos económicos pero con la mirada puesta en el informe de empleo que se conocerá este viernes en Estados Unidos.

Con este nuevo dato, los mercados esperan a que el Gobierno presente este viernes el índice de desempleo correspondiente a octubre y los economistas anticipan que el mes pasado la tasa cayó al 5 %, con la creación de unos 190.000 nuevos puestos de trabajo.

Los sectores en Wall Street cerraron la jornada divididos entre los descensos del de materias primas (-1,41 %), el energético (-0,98 %), el tecnológico (-0,46 %) y el sanitario (-0,31 %) y los avances del financiero (0,23 %) y el industrial (0,11 %).

Las petroleras Chevron (-2,29 %) y Exxon Mobil (-1,37 %) lideraron las pérdidas en el Dow Jones, por delante de IBM (-1,23 %), Procter & Gamble (-0,87 %), Merck (-0,86 %), Apple (-0,46 %), Caterpillar (-0,44 %) y Intel (-0,44 %).

Al otro lado de la tabla encabezó las ganancias el grupo sanitario UnitedHealth (1,40 %) por delante de Visa (1,17 %), Nike (1,15 %), JPMorgan Chase (0,90 %), Coca-Cola (0,86 %), DuPont (0,84 %), General Electric (0,47 %) y United Technologies (0,46 %). Fuera de ese índice, Facebook subió con fuerza un 4,64 % en el mercado Nasdaq tras anunciar el miércoles al cierre de los mercados que sus beneficios trimestrales avanzaron un 11 %, hasta 896 millones de dólares, y sus ingresos subieron un 41 %, hasta 4.500 millones.

PRINCIPALES ÍNDICES BURSÁTILES EE-UU				
	CIERRE DEL DIA		VARIACIONES	
ÍNDICES	04/11/2015	05/11/2015	ABSOLUTA	RELATIVA
Dow Jones	17,867.58	17,863.43	-4.15	-0.02%
Nasdaq	5,142.48	5,127.74	-14.74	-0.29%
S&P	2,102.31	2,099.93	-2.38	-0.11%